

Marc Kerharou : 06.17.01.07.55
Directeur Commercial
marc.kerharou@wellell.com

Maxime Manet : 06 38 23 93 55
Technico-commercial
maxime.manet@wellell.com

Aurélien Gleizes : 07 85 72 35 06
Technico-commercial
aurelien.gleizes@wellell.com

Amaury Peniguel : 06.71.24.55.06
Technico-commercial
amaury.peniguel@wellell.com

Julien Coutarel : 07.58.08.67.57
Technico-commercial
julien.coutarel@wellell.com

Julien D'agaro : 06.15.68.08.93
Technico-commercial
julien.dagaro@wellell.com

FRANCE
Wellell France SAS
4 Blvd. de La Chanterie,
49124 Saint Barthélemy d'Anjou,
Pays De La Loire, France
T +33 272 792 713 / F +33 285 730 767
adv.france@wellell.com

SIEGE SOCIAL - WELLELL Inc.
No. 9, Min Sheng St., Tu-Cheng, New Taipei City,
23679, Taiwan T +886 2 2268 3100
F +886 2 2268 6525

Distributed by

Print-2020
All rights reserved Specifications may change without notice.
www.apexmedicalcorp.com



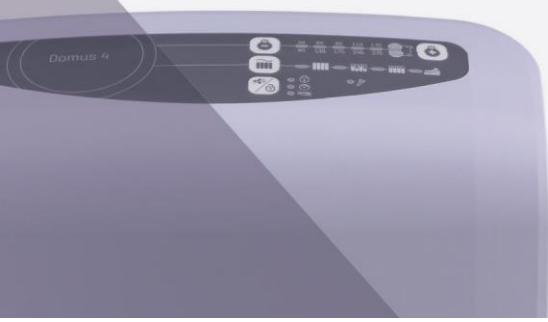
Domus 4/Auto

Matelas à Redistribution alternée des Pressions

- Convient aux patients présentant un risque moyen à élevé d'escarres.
- Décharge talonnière pour une protection optimale des talons
- CPR Rotative, pour un dégonflage rapide



APEX
Wellell Group



Domus 4/Auto

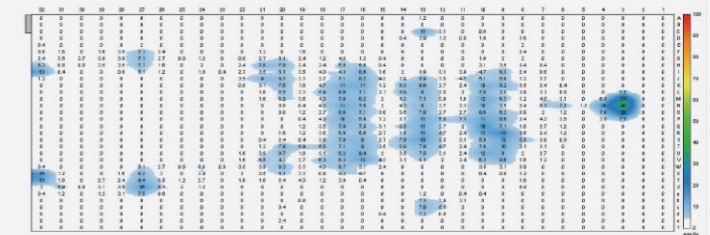
NOUVEAU DESIGN

REF - 9C077072


Variation des pressions durant l'alternance

Le Domus 4 / Auto est conçu pour :

- Maximiser la sécurité du patient,
- Offrir plusieurs modes thérapeutiques capables de répondre aux besoins cliniques du patient



CPR Rotative
Pour un dégonflage rapide en cas d'urgence.



Housse soudée élastique dans les 4 sens

- Faible friction et cisaillement
- Imperméable aux liquides, perméable à la vapeur d'eau
- Ignifugée

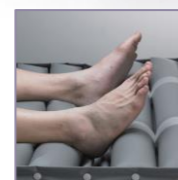


De 0 à 250 Kg



Faible perte d'air
Fournit une bonne ventilation, aide à réduire l'accumulation de chaleur et d'humidité.

Cellules amovibles avec Technologie Cell-on-Cell
Pour éviter au patient de talonner en cas de rupture d'alimentation.



Décharge Talons
Cellules amovibles



Connecteur rapide
Connecteur rapide avec bouchon mode transport

Réglage digital du poids jusqu'à 250 kg (Semi-Automatique)



Verrouillage du panneau :
Le panneau se verrouille automatiquement au bout de 5 minutes.
Appuyer pendant 3 secondes pour le déverrouiller.

Alarmes visuelle et sonore en cas :

- De basse pression,
- De problèmes liés à l'alimentation électrique,
- De dysfonctionnement du compresseur.



Mode Dynamique : Alternance 1-sur-2, temps du cycle 10 min.



Mode Statique Basse Pression Continue : Réduit la pression avec 1/3 de moins que le niveau de pression en mode alterné



Fonction Assise : Dynamique et Statique : La pression est légèrement augmentée lors du relèvement buste à 30°



Fonction Surgonflage : Mode soin obligatoire pour le transfert du patient. (retour en mode dynamique après 20min.)

Caractéristiques Techniques

Modèle		Domus 4 / Auto
Compresseur	Dimensions	29 x 18,5 x 12,6 cm
	Poids	2,2 kg
	Matériau boîtier	ABS Ignifugé
	Alimentation	220-240V / 50 Hz
	Temps de cycle	10 min.
Matelas	Dimensions	200 x 85 x 20,3 cm
	Hauteur cellule	20 Cellules de 20,3 cm
	Poids	6,9 Kg
	Matériau Housse	Elastique stretch intégrale
	Matériau Cellule	TPU
	Poids maxi patient	250 kg
	Normes Feu	EN 597-1 & EN 597-2

