


Domus 4

Confort exceptionnel grâce à la commande numérique avancée du système de redistribution de la pression

Faites l'expérience d'un confort inégalé avec le Domus 4, notre matelas pneumatique avancé équipé d'un panneau de commande numérique. Cette conception de pointe permet un contrôle précis des niveaux d'air, offrant un soutien constant pour éviter de se retrouver au fond du lit, et garantissant un soulagement de la pression du coccyx, même en position assise. En outre, le mode soins offre une surface stable permettant aux soignants d'effectuer facilement des tâches, améliorant ainsi la fonctionnalité et la commodité globales.

Domus 4 garantit une expérience de sommeil sur mesure, améliorant l'immersion et l'enveloppement pour un environnement de sommeil apaisant. De plus, le matelas fonctionne silencieusement, ce qui minimise les perturbations et contribue à la satisfaction générale.¹




Gestion du Microclimat

La faible perte d'air permet d'évacuer efficacement l'humidité de la surface, pour un plus grand confort.



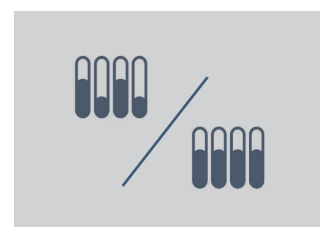
Protéger les Talons Vulnérables

La cellule d'air individuelle peut être facilement dégonflée pour obtenir une pression nulle, évitant ainsi les blessures dues à la pression exercée sur les talons.



Empêcher le Basculement en Position Assise

Le mode de gonflage du siège gère manuellement le gonflage des cellules d'air pour améliorer la stabilité et le confort en position assise.



Modes Thérapeutiques Pour Répondre à Divers Besoins

Fournir le mode basse pression continue pour une meilleure immersion du patient, le mode alternatif pour permettre la redistribution de la pression, et le mode Max Firm pour les procédures de soins infirmiers.

Domus 4

Confort personnalisé et prévention des lésions de pression



Bouton CPR
Dégonflez rapidement le matelas en cas d'urgence.

Diminue les Risques D'infection
La housse supérieure est fabriquée avec des coutures soudées (durcissement par induction à haute fréquence[®]) pour éviter l'infiltration de liquides.

Conception Spéciale des Cellules D'air
Conception cellule sur cellule pour un soutien continu de la pression, même en cas de coupure de courant.

Sangle de Rangement
La boucle latérale située sous le sommier permet de ranger très facilement le matelas enroulé.



Connexion Rapide Avec Mode Transport
Le matelas peut être transformé d'une surface de soutien motorisée en un matelas d'air statique gonflé pour les besoins du transport.

Revêtement Supérieur Extensible Dans les 4 Sens
Offrant un faible cisaillement, une faible friction, une perméabilité à la vapeur et une protection contre l'humidité.

Résistance à l'eau Résistance au feu Biocompatibilité Perméabilité à la vapeur d'eau

Gestion des Câbles
Cinq boucles sur le côté du matelas pour gérer les câbles et éviter les risques de trébuchement.

Priorité à la Sécurité Des Patients
Des signaux visuels et sonores sont utilisés pour alerter les soignants en cas de défaillance.

Spécifications	Domus 4					
Pompe 	Dimension	29 x 18,5 x 12,6 cm				
	Poids	2,3 kg				
	Matériau	ABS ignifugé				
	Tension d'alimentation	220 - 240 V / 50 Hz				
	Mode thérapeutique	Mode soins / Alternance / Basse pression continue / Position semi-assise				
	Niveau de bruit	< 30dB				
Matelas 	Dimension	Cellules	Longueur	Largeur	Hauteur	
			20	200cm	85cm	20,3cm
	Type	8" / Remplacement				
	Poids	6,9 kg				
	Matériau de la housse	Nylon / PU				
	Matériau cellulaire	Nylon / TPU				
Poids maximal du patient	250 kg					

Pump: water resistant standards (IP21); Mattress: flame retardant standards (EN597-1, EN597-2), RoHS, WEEE

